

Sammenligningsgruppe: Alle svarpersoner

Dette spørgsmål handler om introdagen - inden du startede på efterskolen: Var informationsniveauet om tilbudsfagene i hallen godt nok ved introdagen?

	Svar	Antal	Procent	20%	40%	60%	80%	100%
1.	Ja	128	81,01%					
2.	Nej	21	13,29%					
3.	Andet - anfør venligst.	9	5,70%					
	I alt	158	100%					

Dette spørgsmål handler om informationer - inden du startede på efterskolen: Synes du at de tilsendte informationspapirer om tilbudsfagene inden skolestart var fyldestgørende?

	Svar	Antal	Procent	20%	40%	60%	80%	100%
1.	Ja	136	86,08%					
2.	Nej	15	9,49%					
3.	Andet - anfør venligst.	7	4,43%					
	I alt	158	100%					

Skoleåret 2014-15 - tilbudsfag i 1. og 2. semester Hvor mange forskellige tilbudsfag har du valgt i år?

	Svar	Antal	Procent	20%	40%	60%	80%	100%
1.	0	0	0,00%					
2.	1	0	0,00%					
3.	2	2	1,27%					
4.	3	5	3,16%					
5.	4	34	21,52%					
6.	5	54	34,18%					
7.	6	36	22,78%					
8.	7	24	15,19%					
9.	8	3	1,90%					
	I alt	158	100%					

Skoleåret 2014-15 - tilbudsfag i 1. og 2. semester Hvor mange 1. ønsker har du fået?

	Svar	Antal	Procent	20%	40%	60%	80%	100%
1.	Kan jeg ikke huske	11	6,96%					
2.	0	0	0,00%					
3.	1	4	2,53%					
4.	2	11	6,96%					
5.	3	16	10,13%					
6.	4	24	15,19%					
7.	5	23	14,56%					
8.	6	27	17,09%					
9.	7	24	15,19%					
10.	8	18	11,39%					
	I alt	158	100%					

Skoleåret 2014-15 - tilbudsfag i 1. og 2. semester Hvor mange 2. ønsker har du fået?

	Svar	Antal	Procent	20%	40%	60%	80%	100%
1.	Kan jeg ikke huske	23	14,56%					
2.	0	31	19,62%					
3.	1	49	31,01%					
4.	2	36	22,78%					
5.	3	10	6,33%					
6.	4	8	5,06%					
7.	5	1	0,63%					
8.	6	0	0,00%					
9.	7	0	0,00%					
10.	8	0	0,00%					
	I alt	158	100%					

Skoleåret 2014-15 - tilbudsfag i 1. og 2. semester Hvor mange 3. ønsker har du fået?

	Svar	Antal	Procent	20%	40%	60%	80%	100%
1.	Kan jeg ikke huske	22	13,92%					
2.	0	94	59,49%					
3.	1	33	20,89%					
4.	2	6	3,80%					
5.	3	2	1,27%					
6.	4	1	0,63%					
7.	5	0	0,00%					
8.	6	0	0,00%					
9.	7	0	0,00%					
10.	8	0	0,00%					
	I alt	158	100%					

Har du byttet tilbudsfag undervejs i løbet af skoleåret (1. + 2. semester)?

	Svar	Antal	Procent	20%	40%	60%	80%	100%
1.	Nej	67	42,41%					
2.	Ja - 1 gang	57	36,08%					
3.	Ja - 2 gange	27	17,09%					
4.	Ja - 3 gange	5	3,16%					
5.	Flere	2	1,27%					
	I alt	158	100%					

Da du valgte tilbudsfag her 2. gang - valgte du da tilbudsfag pga.?(Der kan sættes flere krydser)

	Svar	Antal	Procent	20%	40%	60%	80%	100%
1.	Interesse	155	98,10%					
2.	Venners valg	37	23,42%					
3.	Forældre	4	2,53%					
4.	Læreren	15	9,49%					
5.	Hørt om faget	83	52,53%					
6.	Andre elevers anbefalinger	57	36,08%					
7.	Andet - skriv	11	6,96%					
	I alt							

Har dine fremtidige uddannelsesplaner haft indflydelse på dine valg af tilbudsfag?

	Svar	Antal	Procent	20%	40%	60%	80%	100%
1.	Nej	127	80,38%					
2.	Ja	31	19,62%					
	I alt	158	100%					

Hvis ja - hvilke tilbudsfag?

Hvad er din generelle holdning til tilbudsfagenes faciliteter?

	Svar	Antal	Procent	20%	40%	60%	80%	100%
1.	Super gode faciliteter	52	32,91%					
2.	Gode faciliteter	85	53,80%					
3.	Mindre gode	2	1,27%					
4.	I hvilke tilbudsfag kunne faciliteterne være bedre - svar	19	12,03%					
	I alt	158	100%					

Hvilken type af fag, har du valgt? (Du kan sætte flere krydser)

	Svar	Antal	Procent	20%	40%	60%	80%	100%
1.	Kreative fag (håndarbejde, træsløjd, metalsløjd, kost & mad, billedkunst, drama)	120	75,95%					
2.	IT-fag (digitale billeder, medier)	25	15,82%					
3.	Idræt & boldspil (aktiv & iform, badminton, volleyball, fodbold, håndbold)	111	70,25%					
4.	Gymnastik (spring, powertumbling, rytme/dans, rytmisk gymnastik)	103	65,19%					
5.	Musik (guitar, rytmisk kor, musik/band, musical/performance)	52	32,91%					
6.	Friluftaktiviteter m.m. (klatring/adventure, skydning, jagt og våben)	33	20,89%					
	I alt							

Hvis du havde frit valg mellem alle tilbudsfag - hvilke fire fag ville du så vælge? (Du skal sætte fire krydser)

	Svar	Antal	Procent	20%	40%	60%	80%	100%
1.	håndarbejde,	41	25,95%					
2.	træsøjld	26	16,46%					
3.	metalsøjld	16	10,13%					
4.	kost & mad	95	60,13%					
5.	billedkunst	19	12,03%					
6.	drama	6	3,80%					
7.	digitale billeder	5	3,16%					
8.	medier	13	8,23%					
9.	aktiv & iform	5	3,16%					
10.	badminton	39	24,68%					
11.	volleyball	55	34,81%					
12.	fodbold	48	30,38%					
13.	håndbold	22	13,92%					
14.	spring	65	41,14%					
15.	powertumbling	26	16,46%					
16.	rytme/dans	33	20,89%					
17.	rytmisk gymnastik	30	18,99%					
18.	guitar	23	14,56%					
19.	rytmisk kor	12	7,59%					
20.	musik/band	12	7,59%					
21.	musical/performance	3	1,90%					
22.	klatering/adventure	10	6,33%					
23.	skydning	15	9,49%					
24.	jagt og våben	13	8,23%					
	I alt							

Hvordan er din opfattelse af undervisningen i tilbudsfagene?(Du kan sætte flere krydser)




	Svar	Antal	Procent	20%	40%	60%	80%	100%
1.	Her sker der læring og dygtiggørelse	111	70,25%					
2.	Her kan jeg forfølge mine interesser	109	68,99%					
3.	Her får man selv lov til at bestemme indhold og aktivitetsniveau	30	18,99%					
4.	Her kan man slappe af og hygge sig - altså et frirum	45	28,48%					
5.	Andet - beskriv	5	3,16%					
	I alt							

Tilbudsfag - er der tilbudsfag, som du synes, vi mangler at udbyde?



	Svar	Antal	Procent	20%	40%	60%	80%	100%
1.	Ja	47	29,75%					
2.	Nej	111	70,25%					
	I alt	158	100%					

Hvis ja - tilføj hvilke tilbudsfag der mangler:




Ville du vælge lektiecafe som et tilbudsfag, hvis det var muligt?

	Svar	Antal	Procent	20%	40%	60%	80%	100%
1.	Ja	17	10,76%					
2.	Nej	97	61,39%					
3.	Måske	44	27,85%					
	I alt	158	100%					

Hvilket udsagn er du mest enig i?

	Svar	Antal	Procent	20%	40%	60%	80%	100%
1.	1. Mange tilbudsfag at vælge imellem - altså færre timer i hvert tilbudsfag	113	71,52%					
2.	2. Færre tilbudsfag at vælge imellem - altså flere timer til hvert tilbudsfag	45	28,48%					
	I alt	158	100%					

Tilbudsfag i fremtiden!Hvad synes du?

	Svar	Antal	Procent	20%	40%	60%	80%	100%
1.	1. Fortsætte som hidtil med mulighed for at vælge op til 4 forskellige tilbudsfag pr. semester	115	72,78%					
2.	2. Slå 2 tilbudsblokke sammen til 1, så der i alt kan vælges 3 fag pr. semester	25	15,82%					
3.	3. 2 tilbudsblokke fortsætter som hidtil, mens de 2 andre kører som linjefag hele året	18	11,39%					
	I alt	158	100%					