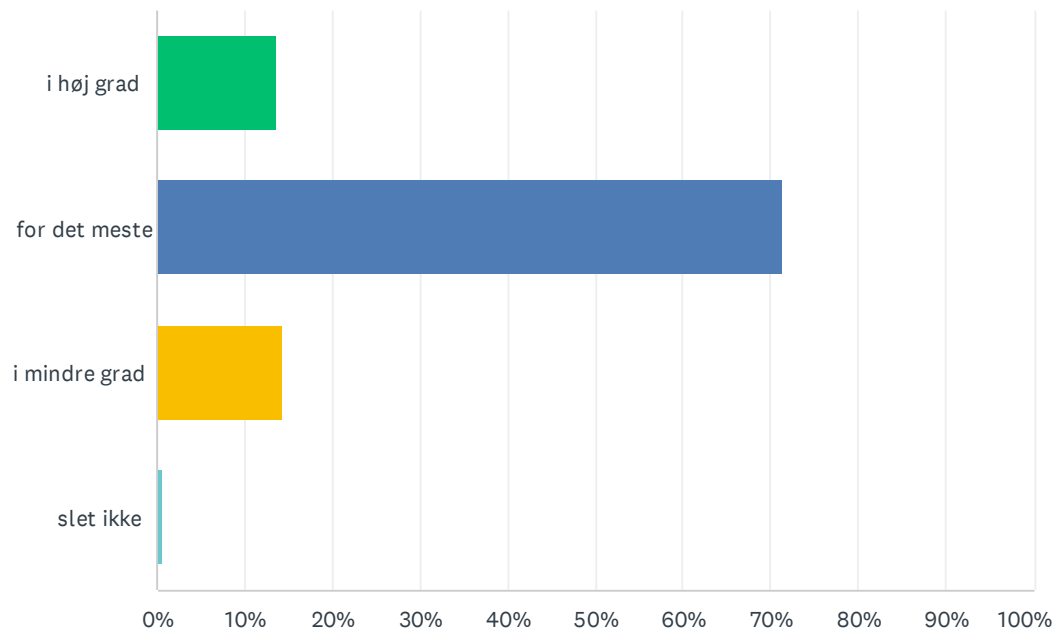


### Sp. 1 Har undervisningen fungeret for dig?

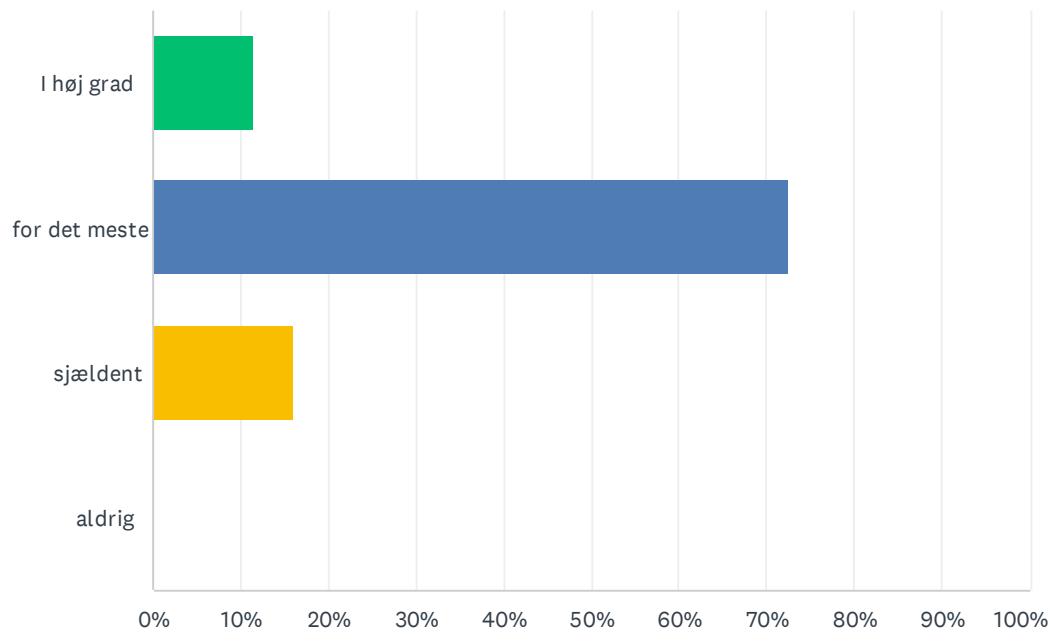
Besvaret: 182 Sprunget over: 0



| SVARMULIGHEDER | BESVARELSER |     |
|----------------|-------------|-----|
| i høj grad     | 13.74%      | 25  |
| for det meste  | 71.43%      | 130 |
| i mindre grad  | 14.29%      | 26  |
| slet ikke      | 0.55%       | 1   |
| I ALT          |             | 182 |

### Sp. 2 Har lærerne lavet god undervisning?

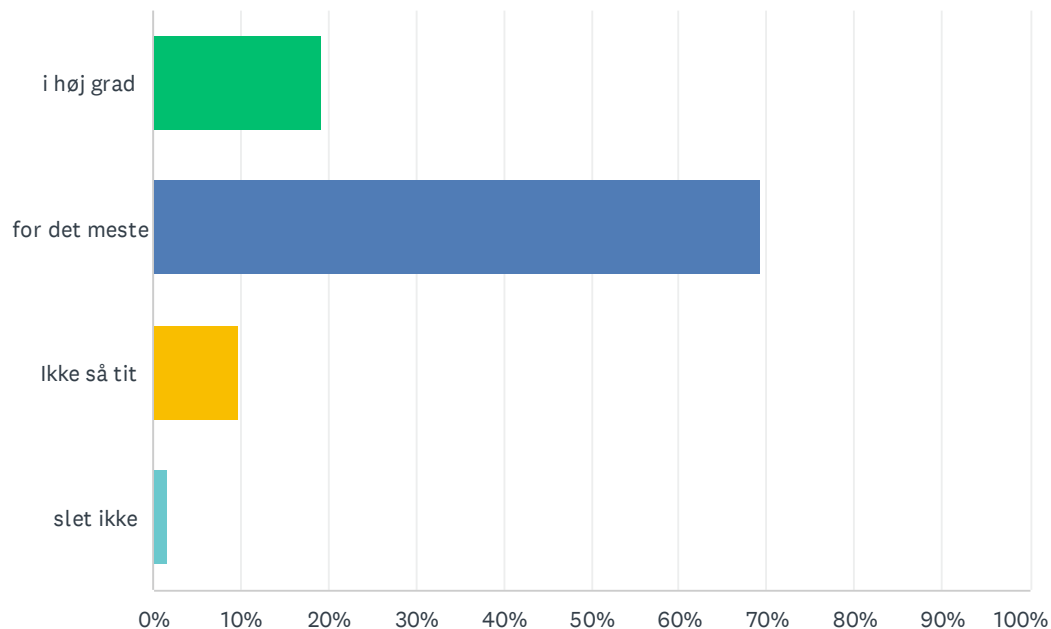
Besvaret: 182 Sprunget over: 0



| SVARMULIGHEDER | BESVARELSER |     |
|----------------|-------------|-----|
| I høj grad     | 11.54%      | 21  |
| for det meste  | 72.53%      | 132 |
| sjældent       | 15.93%      | 29  |
| aldrig         | 0.00%       | 0   |
| I ALT          |             | 182 |

### Sp. 3 Føler du dig hørt i undervisningen?

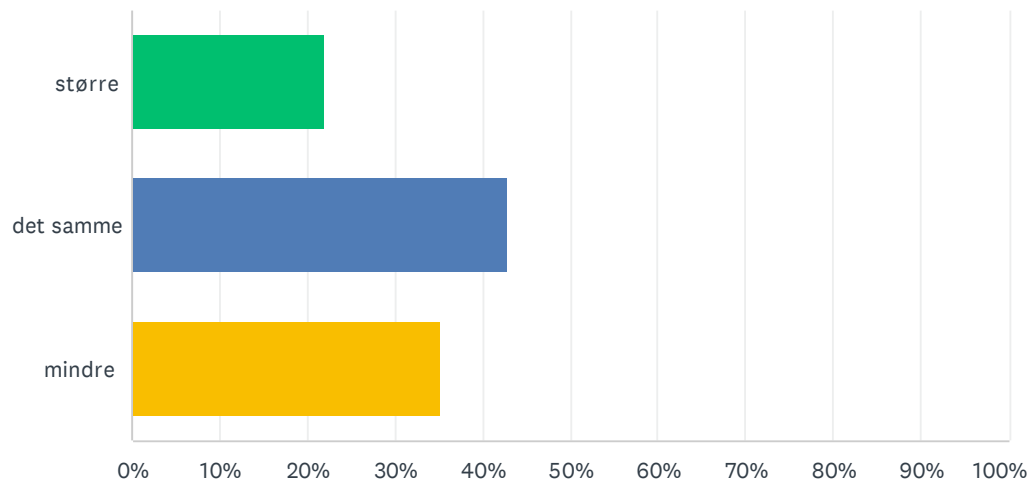
Besvaret: 182 Sprunget over: 0



| SVARMULIGHEDER | BESVARELSER |     |
|----------------|-------------|-----|
| i høj grad     | 19.23%      | 35  |
| for det meste  | 69.23%      | 126 |
| Ikke så tit    | 9.89%       | 18  |
| slet ikke      | 1.65%       | 3   |
| I ALT          |             | 182 |

### Sp. 4 Hvordan har du oplevet dit udbytte af undervisningen i forhold til tidligere skoleår?

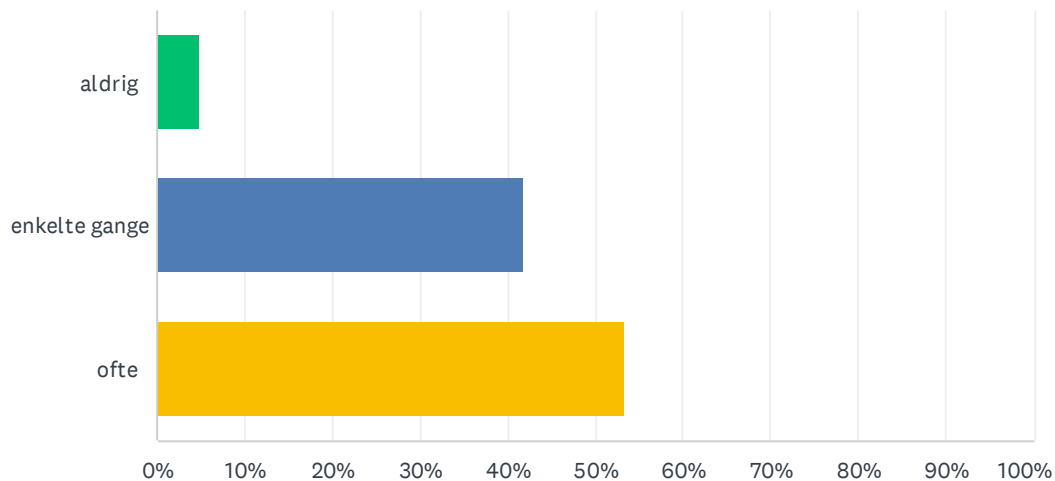
Besvaret: 182 Sprunget over: 0



| SVARMULIGHEDER | BESVARELSER |     |
|----------------|-------------|-----|
| større         | 21.98%      | 40  |
| det samme      | 42.86%      | 78  |
| mindre         | 35.16%      | 64  |
| I ALT          |             | 182 |

### Sp. 5 Har du været aktivt deltagende i timerne?

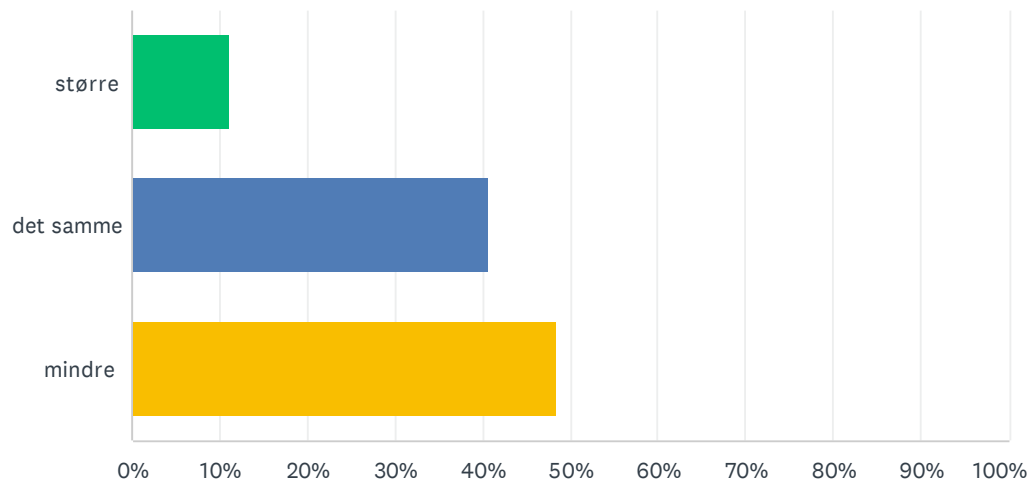
Besvaret: 182 Sprunget over: 0



| SVARMULIGHEDER | BESVARELSER |     |
|----------------|-------------|-----|
| aldrig         | 4.95%       | 9   |
| enkelte gange  | 41.76%      | 76  |
| ofte           | 53.30%      | 97  |
| I ALT          |             | 182 |

### Sp. 6 Hvordan vurderer du din koncentrationsevne i forhold til tidligere skoleår?

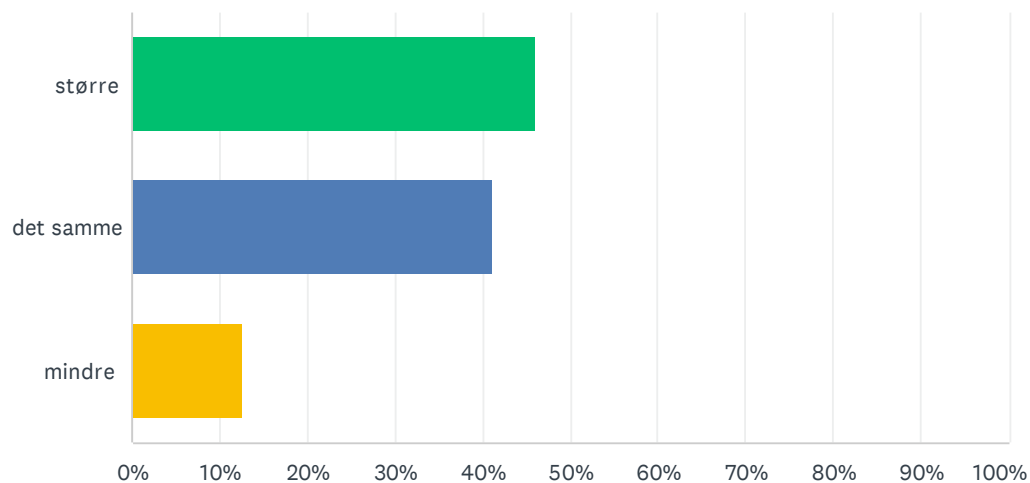
Besvaret: 182 Sprunget over: 0



| SVARMULIGHEDER | BESVARELSER |     |
|----------------|-------------|-----|
| større         | 10.99%      | 20  |
| det samme      | 40.66%      | 74  |
| mindre         | 48.35%      | 88  |
| I ALT          |             | 182 |

### Sp. 7 Graden af motivation i den fysiske undervisning ift. virtuelt under corona?

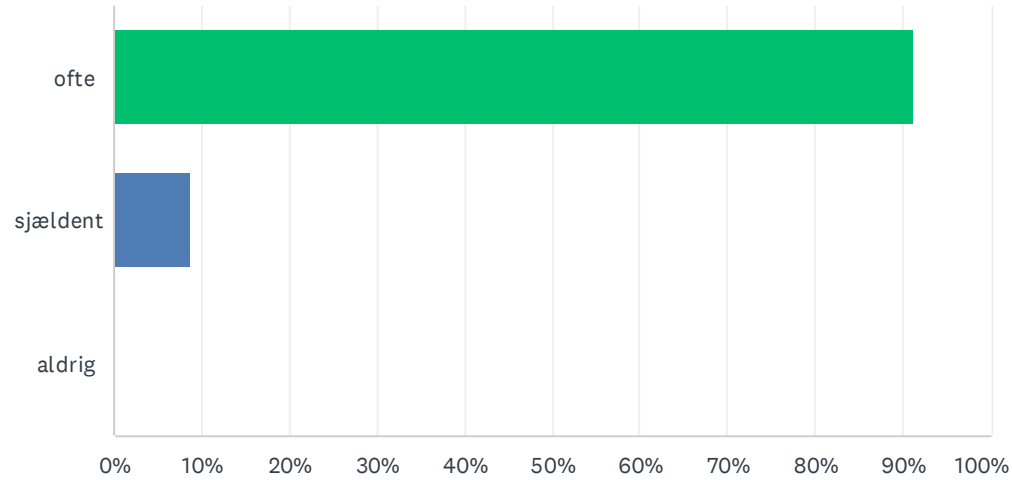
Besvaret: 182 Sprunget over: 0



| SVARMULIGHEDER | BESVARELSER |     |
|----------------|-------------|-----|
| større         | 46.15%      | 84  |
| det samme      | 41.21%      | 75  |
| mindre         | 12.64%      | 23  |
| I ALT          |             | 182 |

### Sp. 8 Brugte lærerne muligheden for at lade jer arbejde i grupper i undervisningen?

Besvaret: 182 Sprunget over: 0

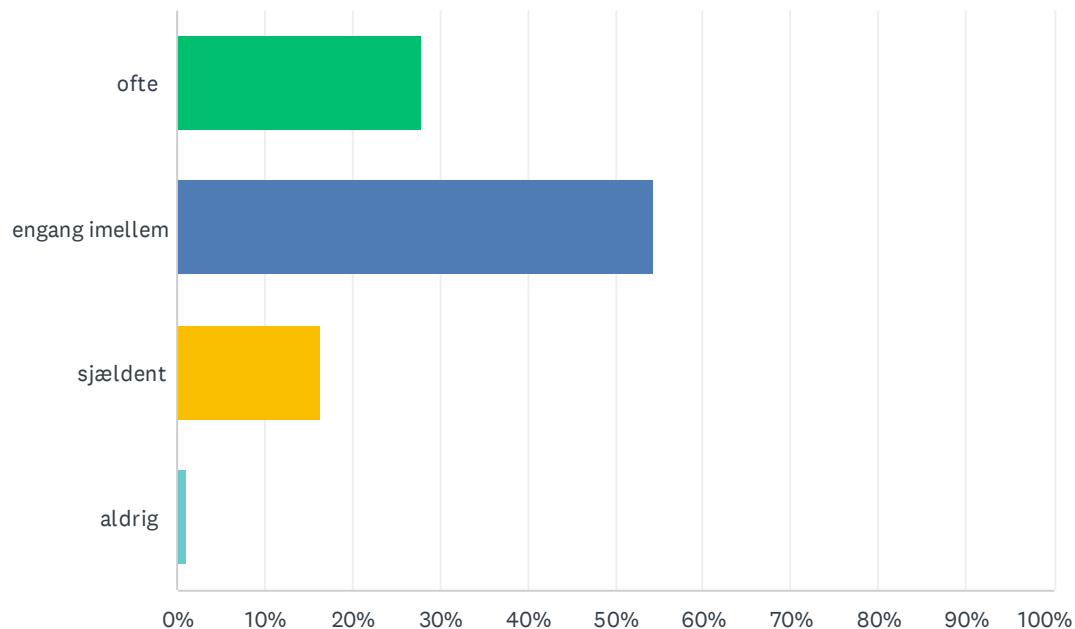


| SVARMULIGHEDER | BESVARELSER |
|----------------|-------------|
| ofte           | 91.21% 166  |
| sjældent       | 8.79% 16    |
| aldrig         | 0.00% 0     |
| I ALT          | 182         |



### Sp. 9 Formåede lærerne at gøre undervisningen varieret?

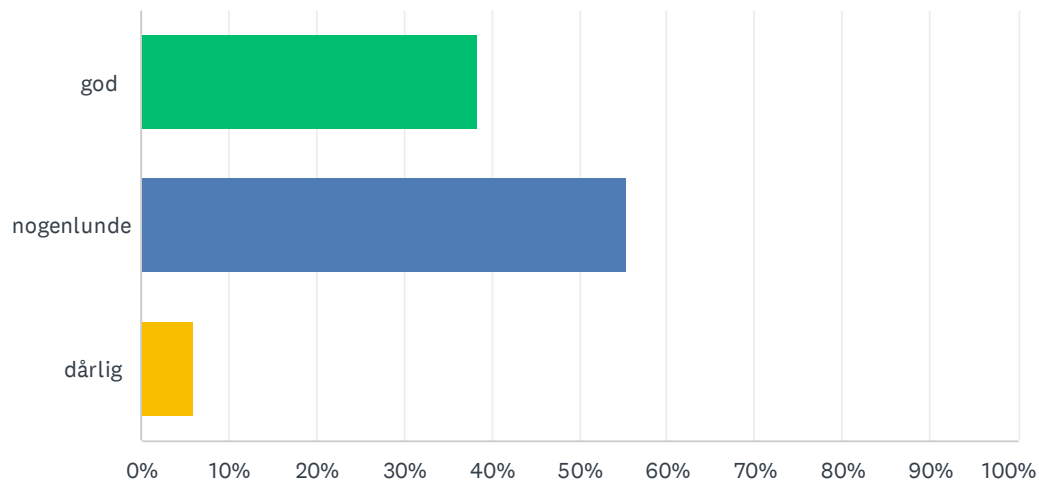
Besvaret: 182 Sprunget over: 0



| SVARMULIGHEDER | BESVARELSER |     |
|----------------|-------------|-----|
| ofte           | 28.02%      | 51  |
| engang imellem | 54.40%      | 99  |
| sjældent       | 16.48%      | 30  |
| aldrig         | 1.10%       | 2   |
| I ALT          |             | 182 |

### Sp. 10 Hvordan vurderer du kvaliteten af dine afleveringer?

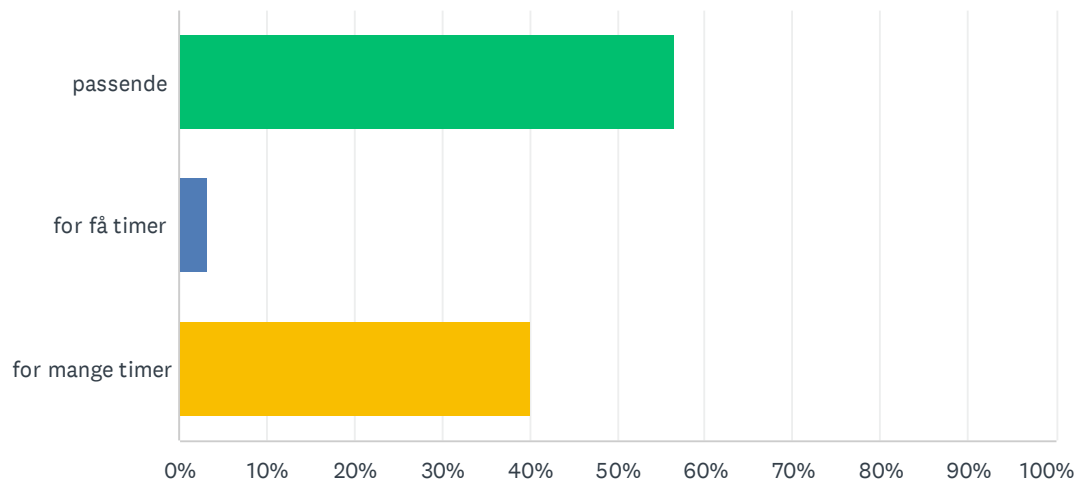
Besvaret: 182 Sprunget over: 0



| SVARMULIGHEDER | BESVARELSER |     |
|----------------|-------------|-----|
| god            | 38.46%      | 70  |
| nogenlunde     | 55.49%      | 101 |
| dårlig         | 6.04%       | 11  |
| I ALT          |             | 182 |

### Sp. 11 Hvordan vurderer du omfanget af boglige timer ift. øvrige fag?

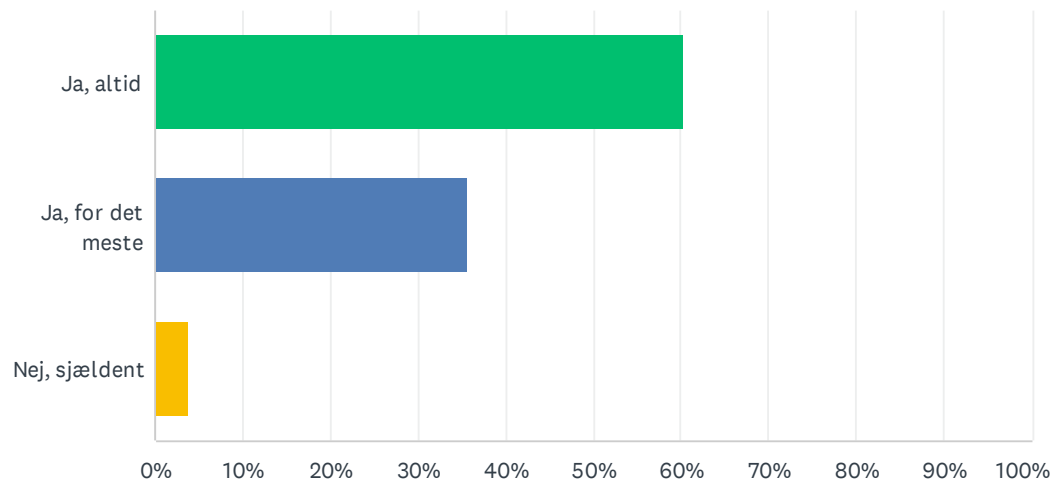
Besvaret: 182 Sprunget over: 0



| SVARMULIGHEDER  | BESVARELSER |     |
|-----------------|-------------|-----|
| passende        | 56.59%      | 103 |
| for få timer    | 3.30%       | 6   |
| for mange timer | 40.11%      | 73  |
| I ALT           |             | 182 |

### Sp. 12 Føler du dig tilpas i klassen?

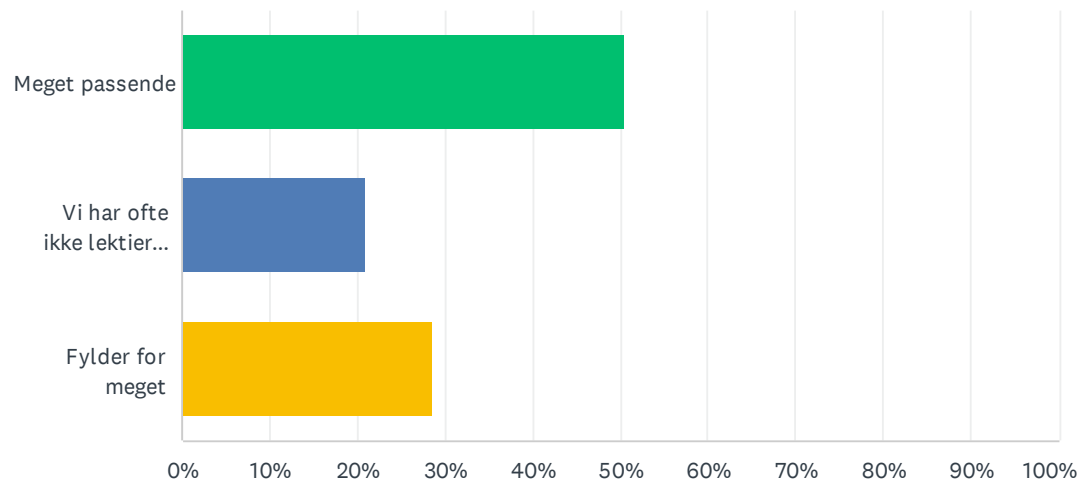
Besvaret: 182 Sprunget over: 0



| SVARMULIGHEDER    | BESVARELSER |     |
|-------------------|-------------|-----|
| Ja, altid         | 60.44%      | 110 |
| Ja, for det meste | 35.71%      | 65  |
| Nej, sjældent     | 3.85%       | 7   |
| I ALT             |             | 182 |

### Sp. 13 Hvordan vurderer du mængden af lektier?

Besvaret: 182 Sprunget over: 0



| SVARMULIGHEDER               | BESVARELSER |     |
|------------------------------|-------------|-----|
| Meget passende               | 50.55%      | 92  |
| Vi har ofte ikke lektier for | 20.88%      | 38  |
| Fylder for meget             | 28.57%      | 52  |
| I ALT                        |             | 182 |